BOI 26/7/2010

GRÁFICO BOI OUTUBRO BM&F (BGIV10)

ANÁLISE GRÁFICA

SUPORTE 1	R$	87,30
SUPORTE 2	R$	87,00
RESISTÊNCIA 1	R$	87,70
RESISTÊNCIA 2	R$	88,00
MARGEM:	R$	1.700,00

COMENTÁRIO:

Bom volume de negócios no dia. Testou a resistência em 87,70, não teve força de romper e o fechamento foi em 87,35.

MÉDIAS MÓVEIS

MÉDIAS	19 recorrente E 70 simples	
TEMPO	60 MINUTOS	
SITUAÇÃO	Na Compra e Próximas	
ENTRADA	R$	85,25
DATA		21/7/2010
LUCRO ATÉ AGORA P/ CONTRATO:	R$	742,50
MARGEM:	R$	1.700,00
LUCRO SOBRE A MARGEM:		43,68%

Mercado Futuro

O mercado do boi gordo segue em tendência de alta. Na última semana o contrato de outubro reagiu 2,16% e hoje subiu mais 0,45%, após registrar alta de 0,68% ao longo do dia.

No físico o movimento observado também é de alta, mas na última semana o boi gordo reagiu 1,86%, um pouco menos que na BM&F.

A situação de baixa oferta de gado para abate, e consequente baixos estoques de carne bovina, foi o principal driver para a alta até o momento.

A demanda, por outro lado, começa a dar sinais de aquecimento apenas nesta semana, conforme o varejo se reabastece e há expectativa de consumo melhor com o pagamento dos salários e fim das férias escolares.

O bom ritmo das exportações ajuda no escoamento de carne para o exterior e a receita média obtida em julho (1 a 25) ficou 4,8% acima de junho e 29,7% acima de julho de 2009.

Fica claro que o mercado do boi gordo ainda tem fôlego de alta, mas a procura por hedge volta a crescer.

FÍSICO - VARIAÇÃO NO DIA

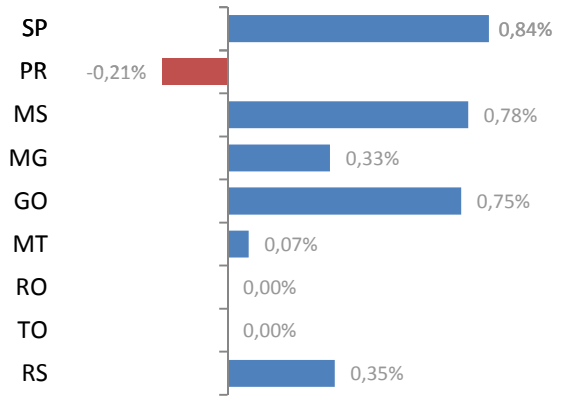

Fonte: Cepea

SPREAD - BOI - JULHO/OUTUBRO

N10 x V10

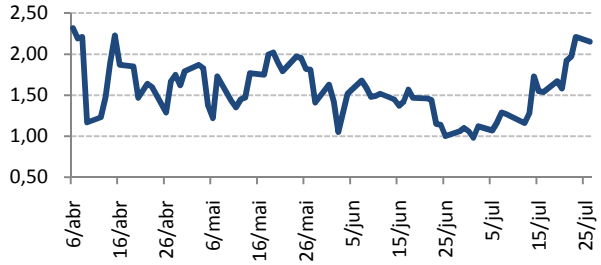

SPREAD - BOI - AGOSTO/SETEMBRO

Q10 x U10

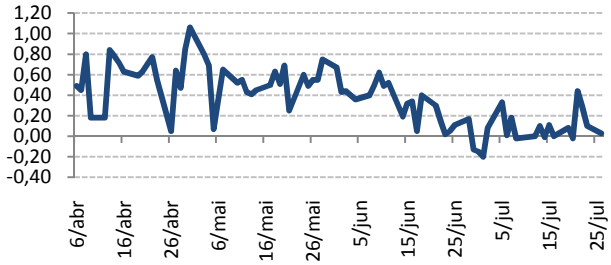

CONTRATO FUTURO DE BOI

Os contratos futuros de boi gordo são negociados na BM&F. Cada contrato de boi é composto por 330 arrobas. O preço que aparece na BM&F, no Home Broker ou em outros softwares é de uma arroba. Então, como exemplo, se o preço estiver em R$ 81,00 o valor financeiro de 1 contrato será esse R$ 81,00 X 330 = R$ 26.730,00. Porém, por se tratar de um contrato futuro não precisa ter todo esse valor em conta para comprar ou entrar vendido em 1 contrato. É necessário apenas um valor de margem de garantia, que pode ser dinheiro em conta, ações, CDB, títulos públicos, etc. A margem de garantia do contrato futuro de boi gordo está informada logo abaixo.

Código BM&F:	BGI		
Cotação:	Reais por arroba	**Vencimentos**	todos os meses
Tamanho Contrato:	330 arrobas	**Mais Negociados:**	mais próximo e outubro
Margem:	R$ 1.700,00	**Data de Vencimento:**	ultimo dia útil do mês de vencimento
Referência Físico:	São Paulo/SP	**Horário:**	09:00 às 16:00 after 17:00 às 18:00
Cálculo de Volume:	R$/@ x 330	**Corretagem:**	0,30% normal e 0,07% day trade

Cada variação de R$ 1,00 corresponde a variação de R$ 330,00 por contrato.

MÉDIAS MÓVEIS

Uma média, como o nome diz, mostra o valor médio de uma amostra de determinado dado. Plotando duas ou mais médias em um gráfico é possível encontrar bons pontos de compra e venda. Os pontos serão determinados pelo cruzamento dessas médias. O uso de médias móveis nunca sai de moda, é uma estratégia que agrada a maioria, pois é simples e eficiente.

ANÁLISE GRÁFICA

Na análise gráfica, utilizamos as ferramentas como suporte e resistência, candles de reversão, formações gráficas, e diversos estudos como envelope, indice de força relativa, MACD, entre outros.

SPREAD

A operação de spread apresentada neste menu é a compra e venda simultânea de contratos de vencimentos diferentes de uma mesma commoditie. Para se executar essa operação deve-se calcular a diferença média entre dois vencimentos e o desvio padrão dessa diferença. Quando o mercado sair para fora da média mais desvio padrão existe a possibilidade de se executar o spread.
Ex.: Imagine que o contrato de boi com vencimento maio está R$ 80,00 e o vencimento outubro está R$ 87,00. O que dá uma diferença de R$ 7,00. Porém a média histórica da diferença entre os dois é R$ 4,00. Então significa que o vencimento outubro está mais afastado que devia do vencimento maio, existe a possibilidade de realizar a operação (vendendo o outubro e comprando o maio) acreditando que o mercado volte para a "normalidade".

PARA MAIS INFORMAÇÕES CONTATE SEU OPERADOR XP

Dúvidas sobre commodities e sobre o relatório entrar em contato com agricolas@xpi.com.br

XP INVESTIMENTOS CCTVM

Av. das Américas 3434 | Bloco 7 | 2º andar - Rio de Janeiro, RJ | CEP: 22.631-003 | Tel: 21 3265-3927

1. O atendimento de nossos clientes pessoas físicas e jurídicas (não-institucionais) é realizado por escritórios parceiros de agentes autônomos de investimento. Todos os agentes autônomos de investimento que atuam através da XP Investimentos CCTVM S/A ("XP Investimentos Corretora") encontram-se devidamente registrados na Comissão de Valores Mobiliários. A relação completa dos agentes autônomos vinculados à XP Investimentos Corretora pode ser consultada no site www.cvm.gov.br <http://www.cvm.gov.br/> > Agentes Autônomos > Relação dos Agentes Autônomos contratados por uma Instituição Financeira > Corretoras > XP Investimentos. Na forma da legislação da CVM, o agente autônomo de investimento não pode administrar ou gerir o patrimônio de investidores. O agente autônomo é um intermediário e depende da autorização prévia do cliente para realizar operações no mercado financeiro.

2. Este relatório foi elaborado pela XP Investimentos CCTVM S/A (´XP Investimentos Corretora´) e tem como único propósito fornecer informações que possam ajudar o investidor a tomar sua decisão de investimento. Este relatório não constitui oferta ou solicitação de compra ou venda de qualquer instrumento financeiro. As informações contidas neste relatório são consideradas confiáveis na data da divulgação deste relatório e foram obtidas de fontes públicas consideradas confiáveis.

3. Rossano Foresti Oltramari (´Rossano´), analista de investimento responsável pela elaboração deste relatório, em conformidade ao artigo 5º, na Instrução Normativa/CVM 388/03, declara: - que as recomendações expressas neste relatório refletem única e exclusivamente suas opiniões pessoais e foram produzidas de forma independente e autônoma, incluindo no que se refere à XP Investimentos Corretora; - que não mantém vínculo com qualquer pessoa natural que atue no âmbito das companhias cujos valores mobiliários foram objeto de análise no relatório divulgado; - que detém participação indireta no capital social da XP Investimentos Corretora, mas referida sociedade nem os clubes de investimentos por ela administrados possuem participação acionária direta ou indireta igual ou superior a 1% (um por cento) do capital social de quaisquer das companhias cujos valores mobiliários foram alvo de análise no relatório divulgado, estando a corretora, contudo, envolvida, na atividade de intermediação de tais valores mobiliários no mercado; - que não é titular, direta ou indiretamente, de valores mobiliários de emissão da companhia objeto de sua análise, que representem 5% (cinco por cento) ou mais de seu patrimônio pessoal, nem está envolvido na aquisição, alienação e intermediação de tais valores mobiliários no mercado; - que nem ele nem a XP Investimentos Corretora recebem remuneração por serviços prestados ou apresenta relações comerciais com qualquer das companhias cujos valores mobiliários foram alvo de análise no relatório divulgado, ou pessoa natural ou pessoa jurídica, fundo ou universalidade de direitos, que atue representando o mesmo interesse desta companhia; - que sua remuneração não está atrelada à precificação de quaisquer dos valores mobiliários emitidos por companhias analisadas no relatório, ou às receitas provenientes dos negócios e operações financeiras realizadas pela instituição a qual está vinculado. Contudo, considerando que Rossano participa, de forma indireta, no capital social da XP Investimento Corretora, as receitas provenientes dos negócios e operações financeiras realizadas pela referida corretora, porque impactam o resultado da empresa, lhe trazem benefício econômico.

4. Os instrumentos financeiros discutidos neste relatório podem não ser adequados para todos os investidores. Este relatório não leva em consideração os objetivos de investimento, situação financeira ou necessidades específicas de cada investidor. Os investidores devem obter orientação financeira independente, com base em suas características pessoais, antes de tomar uma decisão de investimento. A rentabilidade de instrumentos financeiros pode apresentar variações, e seu preço ou valor pode aumentar ou diminuir. Os desempenhos anteriores não são necessariamente indicativos de resultados futuros e nenhuma declaração ou garantia, de forma expressa ou implícita, é feita neste relatório em relação a desempenhos futuros. A XP Investimentos Corretora se exime de qualquer responsabilidade por quaisquer prejuízos, diretos ou indiretos, que venham a decorrer da utilização deste relatório ou seu conteúdo.

5. Este relatório não pode ser reproduzido ou redistribuído para qualquer pessoa, no todo ou em parte, qualquer que seja o propósito, sem o prévio consentimento por escrito da XP Investimentos Corretora. Informações adicionais sobre os instrumentos financeiros discutidos neste relatório se encontram disponíveis quando solicitadas.

6. O analista Rossano é, ainda, sócio da empresa de administração de recursos XP Gestão de Recursos Ltda. (´XP Gestão´). Não há, contudo, interferência dele na administração ou nos processos de tomada de decisão de investimento da XP Gestão. Os relatórios/análises de Rossano não influenciam ou são influenciados, sob qualquer forma, pelas posições assumidas pela XP Gestão.

7. A Ouvidoria da XP Investimentos Corretora tem a missão de servir de canal de contato sempre que os clientes que não se sentirem satisfeitos com as soluções dadas pela empresa a seus problemas. Para contato, ligue 0800 725 5534.

8. Commodity é um objeto ou determinante de preço de um contrato futuro ou outro instrumento derivativo, podendo consubstancia um índice, uma taxa, um valor mobiliário ou produto físico. É um investimento de risco muito alto, que contempla a possibilidade de oscilação de preço devido a utilização de alavancagem financeira. A duração recomendada para o investimento é de curto prazo e o patrimônio do cliente não está garantido neste tipo de produto. As condições de mercado, mudanças climáticas e o cenário macro-econômico podem afetar o desempenho do investimento. O custo da operação e a política de cobrança estão definidos nas tabelas de custos operacionais disponibilizadas no site da Corretora: www.xpi.com.br. Inexistem situações de conflitos de interesses entre a XP Investimentos e a utilização desse produto.